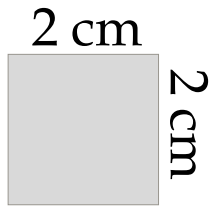


Kindersporttasche

- 6 mal im Bruch zuschneiden
- 2 mal aus Außenstoff
 - 2 mal aus Innenstoff
 - 2 mal aus Bügelvlies H250



Apfel wie Birne

OBEN

Nahtzugabe enthalten

Bruch & Fadenlauf

Alle Rechte liegen bei "Apfel wie Birne" - Jennifer Weber, Susanne Kleuke. Verkauf Kleinserien gefertigter Sporttaschen nur mit Angabe des Schnittmusters und der Seite www.apfelwiebirne.de. Massenproduktion ist untersagt. Weitergabe, Tausch oder Veröffentlichung des Freebooks ist ausdrücklich verboten.

- 6 mal im Bruch zuschneiden
- 2 mal aus Außenstoff
- 2 mal aus Innenstoff
- 2 mal aus Bügelvlies H250

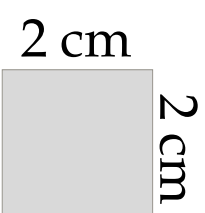
Kindersporttasche

Nahtzugabe enthalten

Apfel wie Birne


SEITEN

Bruch & Fadenlauf



Kindersporttasche

2 cm



2 cm

2 mal im Bruch zuschneiden
- 2 mal aus Außenstoff

SEITENTASCHE

Nahtzugabe enthalten

Apfel wie Birne

Bruch

Fadenlauf

6 mal im Bruch zuschneiden
- 3 mal aus Außenstoff
- 3 mal aus Innenstoff

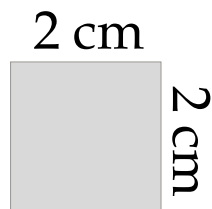
bei Verstärkung der Stoffe noch zusätzlich:
- 3 mal aus Bügelvlies H250

Apfel wie Birne

Kindersporttasche

Nahtzugabe enthalten

VORNE
UNTEN
HINTEN



Bruch & Fadenlauf

Fadenlauf

- 4 mal zuschneiden
- 2 mal aus Außenstoff
- 2 mal aus Volumenvlies

Kindersporttasche

Apfel wie Birne

HANDSCHUTZ

Nahtzugabe enthalten

Für einen zusätzlichen Schulterschutz am
langen Gurt alles doppelt zuschneiden

2 cm



2 cm

LASCHE

Für Laschen an den Seiten 4 mal
für Hauptreißverschluss:
"2x Außenstoff & 2x Innenstoff
für eine Innentasche mit RV 2x

Für einfache Tasche vorn: 2 mal oder einmal im Bruch
Für je Tasche mit Reißverschluss: 4 mal

Kindersporttasche

Apfel wie Birne

Nahtzugabe enthalten

KLEINE TASCHE

für die Vorderseite
und
Innentasche

Fadenlauf